





# Westinghouse

## LINTERNA DE SENSOR RECARGABLE

Modelo: W-WF229-CBH

La luz con sensor recargable Westinghouse WF229 viene con 2 modos de iluminación. Proporciona una luz blanca neutra de 110 lúmenes cuando se detecta movimiento a 3 metros de profundidad en el modo automático. Su amplio ángulo de detección de 120° garantiza cobertura de iluminación integral. El diseño recargable y fácil de montar añade comodidad, haciéndolo ideal para armarios, cocinas, escaleras, sótanos y otros rincones oscuros de tu casa.



## Principales Características

- 2 modos de iluminación: ON, AUTO (sensor de movimiento)
- El sensor de movimiento se activa dentro de 3 m y rango de 120°
- Iluminación de alto brillo de hasta 110 lm
- Excelente iluminación de trabajo para áreas grandes o pequeñas
- Ligero y compacto

### Especificaciones

Fuente de alimentación: batería recargable de polímero de litio de 3,7 V y 600 mAh

Fuente de iluminación: 28 x SMD 4014

Entrada: 5V 0.5A

Salida de lúmenes: 110 lm

Distancia de detección: 3 m

Ángulo de detección: 120°

Tiempo de funcionamiento continuo: 3 h

Tiempo de carga: 2 h (aprox.)

Temperatura de color correlacionada (CCT): 4000 K - 4500 K

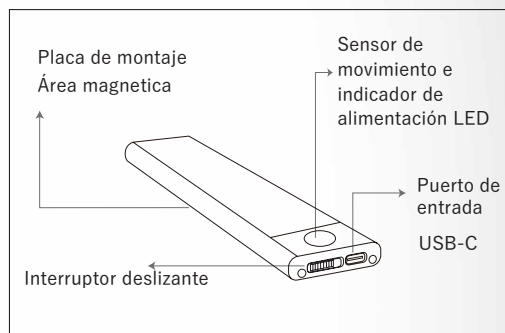
Dimensiones: 206x40x13mm

Peso neto: 80 g (sin cable)

### Cargando la Linterna

Estado	Indicador Led de alimentación	
	Verde	Rojo
Batería baja		√
Carga en curso		√
Carga completa	√	

### Detalles del Producto



### Usos

